



Картотека игр
Правила дорожного
движения




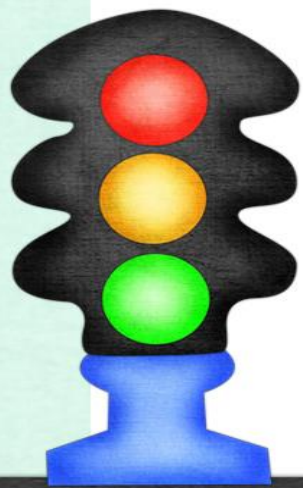
«Дорожная азбука»

Цель: Закреплять знание дорожных знаков, умение правильно ориентироваться в них, классифицировать по видам: запрещающие, предписывающие, предупреждающие, информационно-указательные.

Материал: Карточки с дорожными ситуациями, дорожные знаки.

Ход игры:

Дети выбирают себе карточки, у ведущего дорожные знаки, он по очереди показывает знаки, тот, у кого оказывается нужная карточка, берет обосновывает свой выбор.



«Учим дорожные знаки»

Цель: Продолжать закреплять знания детей о дорожных знаках, светофоре.

Материал: Карточки большие и маленькие со знаками.

Ход игры:

Между играющими детьми делят большие карты поровну. Ведущий по очереди показывает карточки с дорожными знаками, тот, кому она подходит, забирает знак, кладет в правый верхний угол и рассказывает, как называется этот знак, в каких ситуациях применяется. Выигрывает тот, кто правильно подберет знаки к ситуациям и сможет это объяснить.



«Правила поведения»

Цель: Закрепить с детьми правила поведения; обсудить различные опасные ситуации, которые могут возникнуть при играх во дворе дома, на улице; научить необходимым мерам предосторожности.

Материал: Разрезные картинки.

Ход игры:

На доске картинки, на которых изображены люди в различных ситуациях.

Воспитатель предлагает детям рассмотреть их. Дети рассматривают эти картинки, выбирают любую и рассказывают, вспоминая правила дорожного движения, чего нельзя делать и как надо поступать правильно.



«Подбери знак»

Цель: Учить детей сравнивать дорожные знаки по значению; развивать у детей наблюдательность.

Материал: Карточки, на которых изображены образцы знаков, отличающихся по форме, цвету; дорожные знаки различного значения и вида.

Ход игры:

Перед каждым ребенком лежит карточка, на которой изображен образец знака, ребенку необходимо подобрать к образцу другие знаки, соответствующие по форме, цвету, затем необходимо объяснить значение знаков на карточке.



«Светофор»

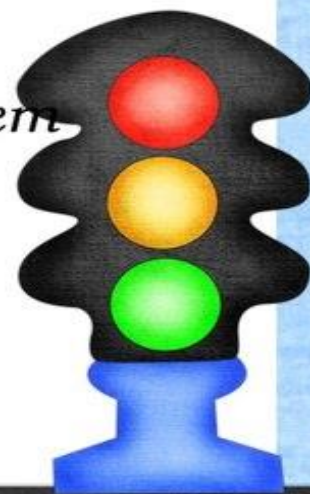

Цель: закреплять представление детей о назначении светофора, о его сигналах.

Материал: цветные картонные кружки (желтый, зеленый, красный), макет светофора.

Ход игры:

Ведущий, раздав детям кружки зеленого, желтого, красного цвета, последовательно переключает светофор, а дети показывают соответствующие кружки и объясняют, что означает каждый из них.

Выигрывает тот, кто правильно покажет все кружки и расскажет о значении цвета.



Игра «Будь внимательным!»

Дети запоминают, что и когда надо делать. Идут по кругу и внимательно слушают сигналы регулировщика дорожного движения. По сигналу: «Светофор!» - стоим на месте; по сигналу: «Переход!» - шагаем; по сигналу: «Автомобиль!» - держим в руках руль.



«Тише едешь — дальше будешь»

Из всех детей выбирают одного — регулировщика, вручают ему полосатый жезл. Он встает боком к игрокам, опускает руки и палочку вниз и произносит слова: «Тише едешь — дальше будешь». В 10-15 шагах от него проводят линию, за которой располагаются все остальные игроки — автомобили. С первыми словами регулировщика машины начинают движение — перемещаются в его сторону.

Ведущий вновь произносит «Тише едешь — дальше будешь» и поднимает жезл прямо вверх. Это своеобразная команда автомобилистам притормозить. Дальнейшее движение запрещено! Регулировщик внимательно смотрит за машинами. Если водитель нарушил правило и продолжил движение, машину отправляют на штрафстоянку.

Затем регулировщик снова опускает жезл, и игра продолжается.

Задача автолюбителей — продвигаться как можно дальше, пока регулировщик не дал команду остановиться. Выигрывает тот водитель, кто раньше других доедет до регулировщика.



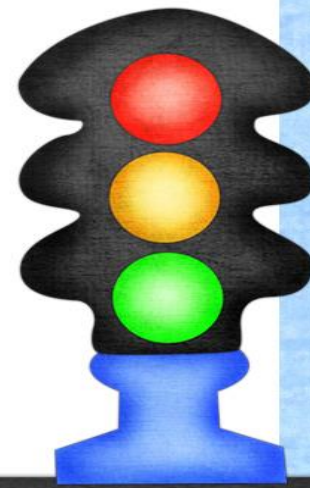

Внимание на дороге!

В транспортной игре может участвовать любое количество детей.

С помощью считалки выбирается ведущий.

Ведущий перечисляет различные виды транспорта, чередуя их с предметами, растениями и животными. Если названное слово имеет отношение к транспорту, игроки должны хлопнуть в ладоши, если нет — стоять молча, не двигаясь. Тот, кто допустил ошибку, выбывает из игры.

Победителем становится самый внимательный участник.



«Красный, желтый, зеленый»

В игре может участвовать любое количество человек, но чем больше их будет, тем веселее.

В нескольких шагах друг от друга рисуют два автопарка. Из детей выбирается ведущий. Он встает на одинаковом расстоянии от автопарков, в одном из них размещаются остальные игроки. Ведущий называет один из трех цветов светофора. Игроки, в одежде которых присутствует этот цвет спокойно переходят в другой автопарк. Остальные могут попасть в место назначения только нарушив правила — перебежав. Задача ведущего — поймать одного из нарушителей, тогда они смогут поменяться местами — ведущий займет место среди игроков, а пойманный игрок станет ведущим. Иначе игра продолжается с тем же ведущим.

